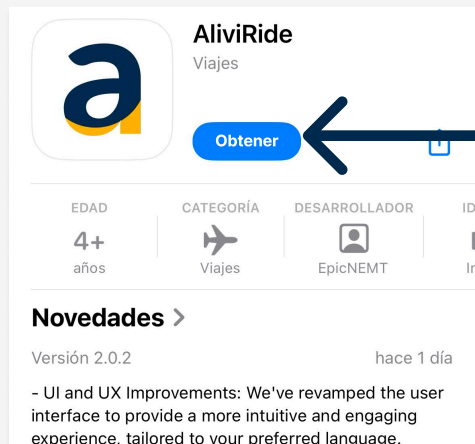



# Descargar AliviRide

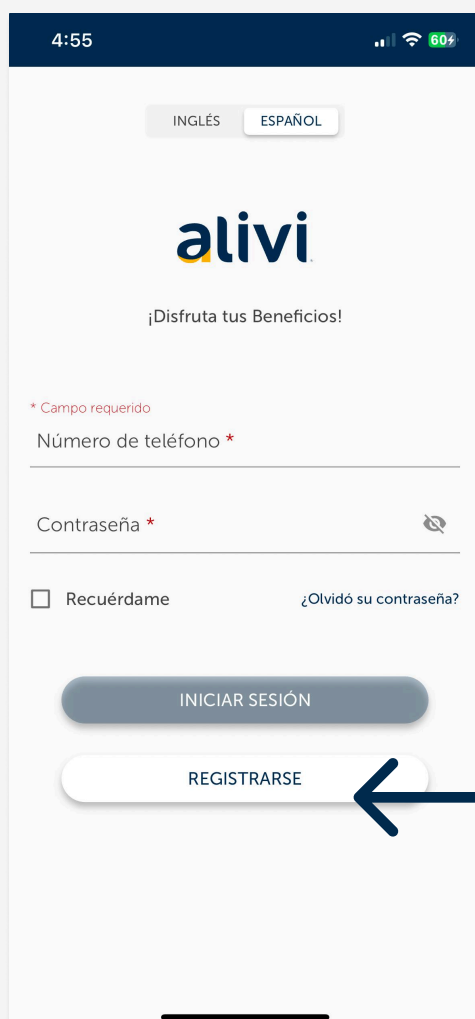
Vaya a la App Store (iOS) o Google Play (Android) para descargar nuestra aplicación



Haga clic en **OBTENER** para descargar



Haga clic en **INSTALAR** para descargar



Una vez instalada la aplicación, ábrala y haga clic en **REGISTRARSE**

# Paso 1

Ingrese su información **tal como aparece** en su tarjeta de identificación de miembro

9:41

alivi

**Registro**

Por favor ingrese su identificación de afiliado, nombre, apellidos y fecha de nacimiento

\* Campo requerido

ID del miembro \*  
1234567

Nombre \*  
Marshall

Apellidos \*  
Smith

Fecha de nacimiento (MM-DD-YYYY) \*  
01-05-1967

**ENVIAR**

[Contact Support](#)

Ingrese su nombre y apellido completos e incluya guiones entre los nombres.

## Seleccione su fecha de nacimiento

(El miembro debe tener al menos 18 años para registrarse)

August	6	2004
September	7	2002
October	8	2004
November	9	2005
December	10	2006
<b>January</b>	<b>11</b>	<b>2007</b>
February	12	2008
March	13	2009
April	14	2010
May	15	2011
June	16	2012

Confirmar



## Usuarios de iOS:

Desplácese y seleccione uno por uno el mes, la fecha y el año en que nació.

Haga clic en

**CONFIRMAR**

Thu, Jan 9

January 2025

S	M	T	W	T	F	S
			1	2	3	4
5	6	7	8	<b>9</b>	10	11
12	13	14	15	16	17	18
19	20	21	22	23	24	25
26	27	28	29	30	31	

CANCEL OK



## Usuarios Android:

- Utilice las flechas direccionales para encontrar el mes
  - Haga clic para seleccionar el año
- Selecciona el día

Haga clic en **OK**

Presione el botón **ENVIAR** para continuar.

# Paso 2

## Cree su contraseña

9:41

alivi

Hola!

Nombre John Apellidos Smith

Por favor, cree una contraseña para continuar

Por razones de seguridad, la contraseña no puede contener su nombre, apellido, identificación de afiliado. Además, no puede utilizar sus últimas 10 contraseñas.

\* Campo requerido

Contraseña \*  
\*\*\*\*\*

Confirmar contraseña \*  
\*\*\*\*\*

- ✓ Minimum 8 characters required
- ✓ Mínimo 8 caracteres requeridos
- ✓ Al menos 1 mayúscula
- ✓ Al menos 1 minúscula
- ✓ Al menos 1 número
- ✓ Al menos 1 carácter especial (#?&\$)
- ✓ Las contraseñas introducidas deben coincidir

Al registrarse o iniciar sesión, acepta [Terms of use](#), [Privacy Policy](#), [Terms of use 2](#) y [Privacy Policy 2](#) de Alivi.

ENVIAR

### Crea una contraseña válida

Haga clic en este icono para revelar la contraseña que ha escrito.

Al crear su contraseña, asegúrese de que cumpla con los requisitos. El color se volverá verde cuando se cumpla cada requisito.



Haga clic en esta casilla para aceptar la Política de privacidad y los Términos de uso de Alivi.

Debe marcar esta casilla para registrarse en AliviRide.

Presione el botón **ENVIAR** para continuar.

## Paso 3

Introduzca su método de contacto

9:41

alivi

**Método de contacto**

Ingrese su número telefónico

Use solo su número de teléfono móvil personal para configurar su cuenta, ya que esta información se vinculará para restablecer la contraseña y realizar la autenticación de dos factores.

\* Campo requerido

Teléfono móvil \*  
(786) 441-8500

ENVIAR

[Contact Support](#)

Ingresas su  
número de  
celular

Presione el  
botón **ENVIAR**  
para continuar.

¿Está seguro?

Queremos estar seguros de que su número es correcto, por favor vuelva a mirarlo.

786-441-8500

SI, ESE ES MI NÚMERO

NO

Confirme si su  
número es  
correcto

Presione **NO** si notó un error con  
el número que ingresó

# Paso 4

## Autenticación de dos factores



9:41

alivi

**Verifica tu información personal**

Enviamos un código de verificación

**SMS**  
+\*\*\*\*\*1234

Código de verificación

7 4 9 5 9 0

¿No recibiste un código?  
Espere 3 minutos antes de solicitar nuevo código

**VERIFICAR**

Después de haber ingresado su número de teléfono, recibirá un código de seis dígitos por mensaje de texto **(SMS)**

Solicite un nuevo código si es necesario. Si después de tres minutos no ha recibido un código, haga clic en **SOLICITAR UN CÓDIGO NUEVO**

Presione **VERIFICAR** después de haber ingresado su código

# ¡Listo!

¡Ya ha creado con éxito su cuenta en AliviRide!



The screenshot shows the Alivi login interface. At the top, there are language options for 'INGLÉS' and 'ESPAÑOL'. Below is the Alivi logo and the text '¡Disfruta tus Beneficios!'. A red asterisk indicates a required field. The 'Número de teléfono' field contains '(786) 441-8500'. The 'Contraseña' field is masked with asterisks. There is a 'Recuérdame' checkbox and a link for '¿Olvidó su contraseña?'. Two buttons are visible: 'INICIAR SESIÓN' (highlighted in dark blue) and 'REGISTRARSE' (in white with a dark blue border). Blue arrows point from the explanatory text on the right to the phone number field, the password field, the 'Recuérdame' checkbox, and the '¿Olvidó su contraseña?' link.

**Ingrese número de teléfono y contraseña.**  
Los mismos datos de su registro.

Seleccione **"Recordarme"** para guardar su información de forma segura, lo que facilitará el inicio de sesión la próxima vez.

Si **olvidó su contraseña**, haga clic en este enlace y siga las instrucciones que se le indiquen.

Haga clic en **INICIAR SESIÓN** para acceder a sus beneficios de transporte